

Štatistické údaje o vývoji trhu hazardných hier v Slovenskej republike | 2025

(podľa stavu k 31.12.2025)



ÚRAD
PRE REGULÁCIU
HAZARDNÝCH
HIER



Hazardné hry v SR - sumárne výsledky za rok 2025

Prehľad o výške stávk, výhier, výťažku a odvode do štátneho rozpočtu (mld. EUR)

STÁVKY

26,77 mld.

26 770 558 897,61 EUR

VÝHRY

25,22 mld.

25 215 720 308,51 EUR

VÝŤAŽOK*

1,55 mld.

1 554 838 589,10 EUR

ODVOD ŠR

0,37 mld.

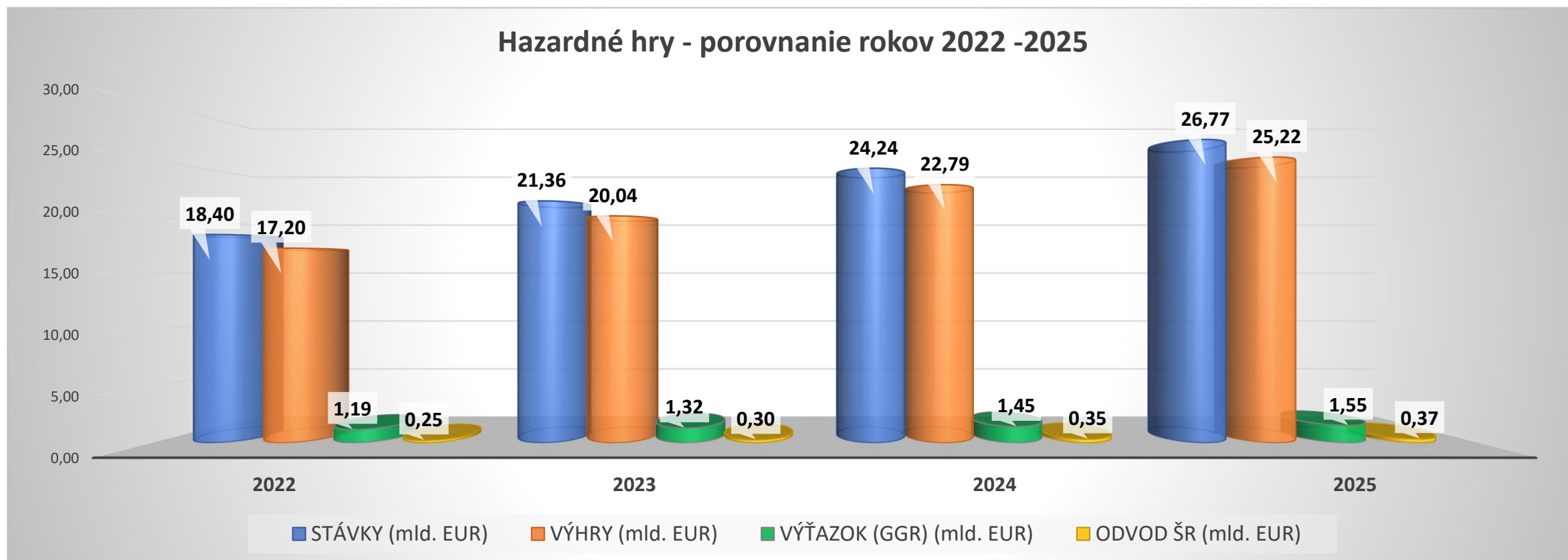
369 925 966,47 EUR

**KOLKO PRESTÁVKOVALI
(PREHRALI) HRÁČI NA
SLOVENSKU V ROKU
2025?**



Hazardné hry v SR - porovnanie rokov 2022 - 2025

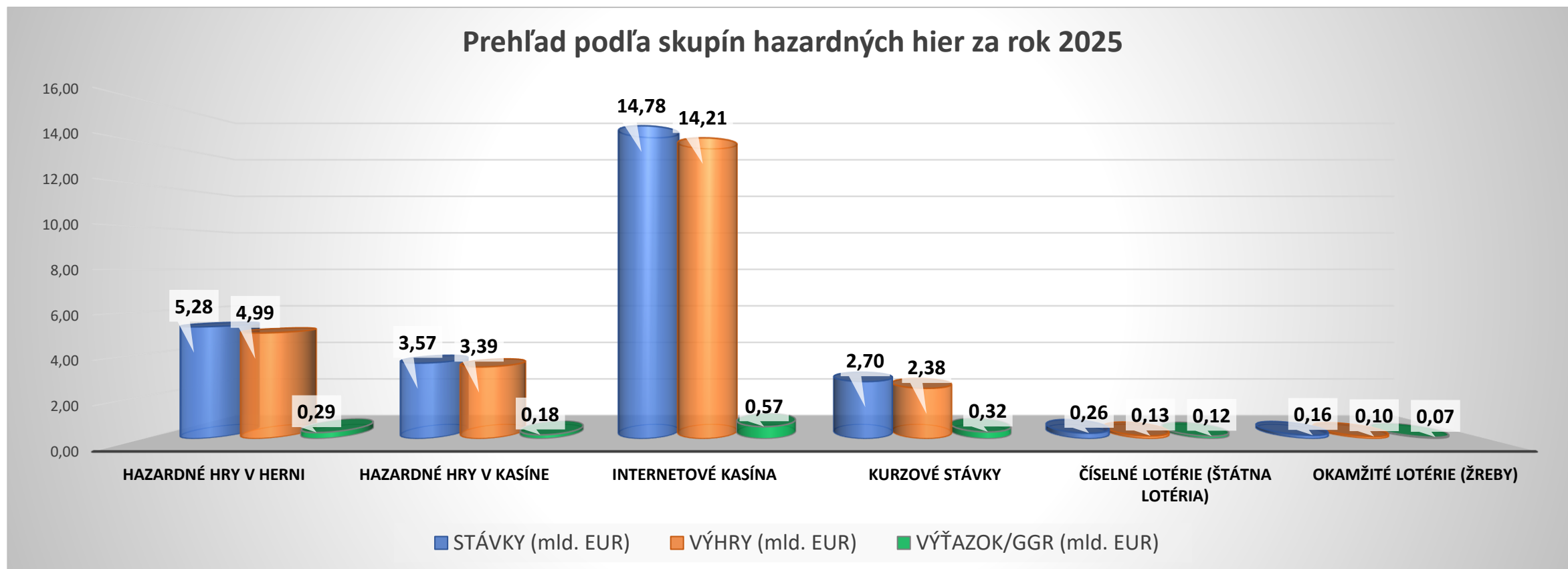
Prehľad o výške stávkok, výhier, výťažku a odvode do štátneho rozpočtu (mld. EUR)





Hazardné hry podľa skupín hazardných hier za rok 2025

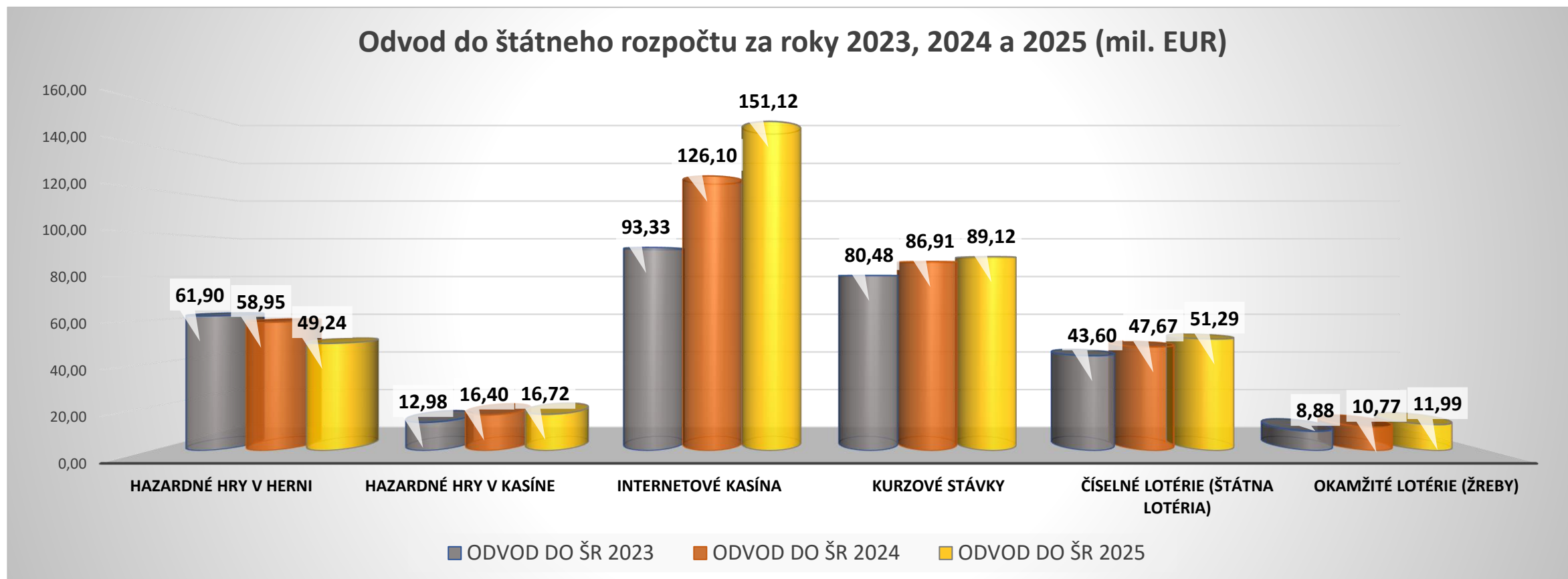
Prehľad o výške stávok, výhier a výťažku (mld. EUR)





Výška odvodu do štátneho rozpočtu - porovnanie 2023 - 2025

Prehľad o výške odvodu do štátneho rozpočtu (mil. EUR)





Internetové hazardné hry za rok 2025

Prehľad o výške stávk, výhier, výťažku a odvode do ŠR (mld. EUR)

